

Παιχνίδια φτιαγμένα με αγάπη για τη μέρα του Αγίου Βαλεντίνου!! (3)

Το μπίνγκο της αγάπης και της αλφαβήτας!

Υλικά για το παιχνίδι:

- 5 καρδιές με γραμμένα τα γράμματα της λέξης ΑΓΑΠΗ.
- Κάρτες του μπίνγκο ανάλογες με τον αριθμό των παιδιών (πχ. 2παιδιά-2κάρτες)
- Κόκκινα χρωματιστά μολύβια ανάλογα με τον αριθμό των παιδιών

ΚΑΝΟΝΕΣ ΠΑΙΧΝΙΔΙΟΥ:





Είναι ένα παιχνίδι κλήρωσης, όπου κληρώνονται τυχαία τα 5 γράμματα της λέξης ΑΓΑΠΗ. Οι καρδιές με τα γράμματα βρίσκονται ανακατεμένα και αναποδογυρισμένα πάνω στο τραπέζι. Ο/η εκπαιδευτικός ή ένα παιδί αναποδογυρίζει κάθε φορά μια καρδιά. Κάθε παίχτης έχει μία κάρτα με διάφορα γράμματα και κάθε φορά που ένα γράμμα αναποδογυρίζεται αυτός ζωγραφίζει το αντίστοιχο γράμμα πάνω στην κάρτα του. Κερδίζει αυτός που θα ζωγραφίσει πρώτος όλες τις καρδιές που έχει η κάρτα του και φωνάζει Bingo.

ΟΔΗΓΙΕΣ:

Εκτυπώνουμε όλες τις εικόνες. Κόβουμε τις κόκκινες καρδιές με τα γράμματα της λέξης ΑΓΑΠΗ. Κόβουμε κάθε καρδιά ξεχωριστά και την πλαστικοποιούμε αν υπάρχει δυνατότητα. Δεν πλαστικοποιούμε τις κάρτες του μπίνγκο για να μπορούν να ζωγραφίζουν πάνω τα παιδιά Το παιχνίδι μας είναι έτοιμο!




TIPS. Αν θέλουμε μπορούμε να πλαστικοποιήσουμε τις κάρτες του μπίνγκο και να δώσουμε κόκκινο μαρκαδόρο μη ανεξίτηλο. Όταν τελειώσει το παιχνίδι σβήνουμε τον μαρκαδόρο εύκολα με ένα χαρτί και έχουμε τις κάρτες έτοιμες και για επόμενες φορές.









Κόψε τις καρδιές
βάλε τις
αναποδογυρισμένες
στο τραπέζι





Το Μπίνγκο της αγάπης και της αλφαβήτας!!






Το Μπίνγκο της αγάπης και της αλφαβήτας!!



Το Μπίνγκο της αγάπης και της αλφαβήτας!!



Το Μπίνγκο της αγάπης και της αλφαβήτας!!



The Children's Lab

Σας ευχαριστώ για την ανάγνωση και την τήρηση των Όρων Χρήσης!

Ως δασκάλα νηπιαγωγείου εδώ και 8 χρόνια γνωρίζω ότι είναι πολύ δύσκολο να δημιουργήσετε νέα υλικά και μαθησιακά εργαλεία για την τάξη σας κάθε μέρα. Είναι λοιπόν ευχαρίστησή μου να μοιραστώ τις ιδέες μου και να δημιουργήσω εκτυπώσεις για πολλούς εκπαιδευτικούς σε όλο τον κόσμο. Ταυτόχρονα, είναι ιδιαίτερη χαρά μου όταν μοιράζομαι τις ιδέες μου με αφοσιωμένους γονείς που θέλουν το καλύτερο για τα παιδιά τους. Ωστόσο, έχετε υπόψη σας τα παρακάτω.

Διαβάστε προσεκτικά τους παρόντες Όρους Χρήσης που διέπουν τη χρήση και την πρόσβαση στο The Children's Lab. Επισκεπτόμενος αυτό το Blog, συμφωνείτε με τους Όρους Χρήσης.

Όλες οι εκτυπώσεις είναι **δωρεάν** υπό τις ακόλουθες συνθήκες:

Όλα τα δικαιώματα για τις εκτυπώσεις παραμένουν στο The Children's Lab.

Πνευματικά δικαιώματα © 2018 The Children's Lab

Μπορείτε να επισκεφθείτε το ιστολόγιο The Children's Lab και να κατεβάσετε, να αποθηκεύσετε και να εκτυπώσετε ιδέες. Επίσης, μπορείτε να μοιραστείτε το σύνδεσμο, και να δημοσιεύσετε online σχετικά με μια ιδέα ή ένα εκτυπώσιμο δίνοντας πάντα μια αναφορά στο ιστολόγιο. (για παράδειγμα: Dropbox, Instagram, Pinterest, ομάδες Facebook και φόρουμ, και τα λοιπα.).

Δεν μπορείτε να διεκδικήσετε κανένα από τα αρχεία ως δικά σας, να τα πουλήσετε ή να τα αναδημιουργήσετε για το δικό σας κέρδος. Δεν μπορείτε να εκτυπώσετε τα αρχεία και στη συνέχεια να πουλήσετε τα εκτυπωμένα αντίγραφα σε άλλους, να αποθηκεύσετε ή να διανείμετε τα αρχεία σε οποιονδήποτε άλλο ιστότοπο ή σε άλλη τοποθεσία όπου άλλοι μπορούν να τα ανακτήσουν ηλεκτρονικά χωρίς ειδική αναφορά στο The Children's Lab. (για παράδειγμα: Dropbox, Instagram, Pinterest, ομάδες Facebook και φόρουμ, και τα λοιπα.).

Οι ιδέες και οι εκτυπώσεις είναι μόνο για προσωπική χρήση ή χρήση στην τάξη. Με τη χρήση τους, συμφωνείτε ότι δεν θα αντιγράψετε, αναπαραγάγετε ή αναδημιουργήσετε τα αρχεία εκτός από τη δική σας προσωπική, μη εμπορική χρήση.

Τροποποίηση όρων. Έχω το δικαίωμα να τροποποιώ τους όρους της παρούσας Συμφωνίας ανά πάσα στιγμή. Η τροποποίηση θα τεθεί αμέσως σε ισχύ και θα αντικαταστήσει όλες τις προηγούμενες συμφωνίες.

Εάν έχετε οποιοσδήποτε ερωτήσεις μπορείτε να μου στείλετε μήνυμα ηλεκτρονικού ταχυδρομείου απευθείας στο loukiatappi@gmail.com

<https://thechildrenslab.wordpress.com/>

Είναι χαρά μου να ανταλλάξω ιδέες μαζί σας !!